



MEMORÁNDUM
DIRECCIÓN DE PROGRAMACIÓN SECTORIAL Y TERRITORIAL
DPST No. 48-2022


PARA: *Erick Aguilar*
Director de Sistemas de la Información

DE: *Hilda Betzabé Arrechea Urbina*
Directora de Programación Sectorial y Territorial

Vo.Bo.: *Stuart Romeo Villatoro Perdomo*
Subsecretario de Planificación y Programación para el Desarrollo

ASUNTO: *Seguimiento a Mejoras SIPLAN GT*

FECHA: *Guatemala, 28 de abril del 2022.*



De manera atenta, en respuesta a reunión sostenida el día treinta y uno de marzo del presente, traslado para su consideración el marco conceptual de SIPLAN GT con las aclaraciones solicitadas.

Así mismo reitero la disponibilidad del equipo de DPST asignado para el seguimiento de las mejoras: Ismael Cuy, Celia Argueta, Danny Interiano, Fidel Saz, Carlos Iván Herrera.

Adjunto el link del prototipo para consultas.

<https://2o3hsf.axshare.com>

Atentamente,

c.c. archivo

José Leppe de León

Director Dirección de Planificación y Desarrollo Institucional

DIRECCIÓN DE SISTEMAS DE LA INFORMACIÓN
SEGEPLAN



FIRMA:

Julio Ramírez

HORA:

12:25 h





**GOBIERNO *de*
GUATEMALA**
DR. ALEJANDRO GIAMMATTEI

SECRETARÍA DE
PLANIFICACIÓN Y PROGRAMACIÓN
DE LA PRESIDENCIA

Marco Conceptual

Sistema de Planes Nacional (SIPLAN GT)

Octubre 2021 (seguimiento abril 2022)

INTRODUCCIÓN

El Sistema de Planes Nacional SIPLAN GT, es una herramienta que está en proceso de desarrollo, el objetivo es que la población en general tenga acceso sobre la contribución de las Instituciones y Municipalidades en territorio, a los Ejes del Plan Nacional de Desarrollo K'atun 2032, Prioridades Nacionales de Desarrollo PND y a la Política General de Gobierno PGG 2020-2024; para generar la información de SIPLAN GT, se utilizará los registros realizados por las entidades públicas en los sistemas transaccionales de SIPLAN GL, SIPLAN Instituciones, CODET y SINIP, los cuales deberán migrar de forma automática a SIPLAN GT para visibilizar de manera general información de interés a la ciudadanía.

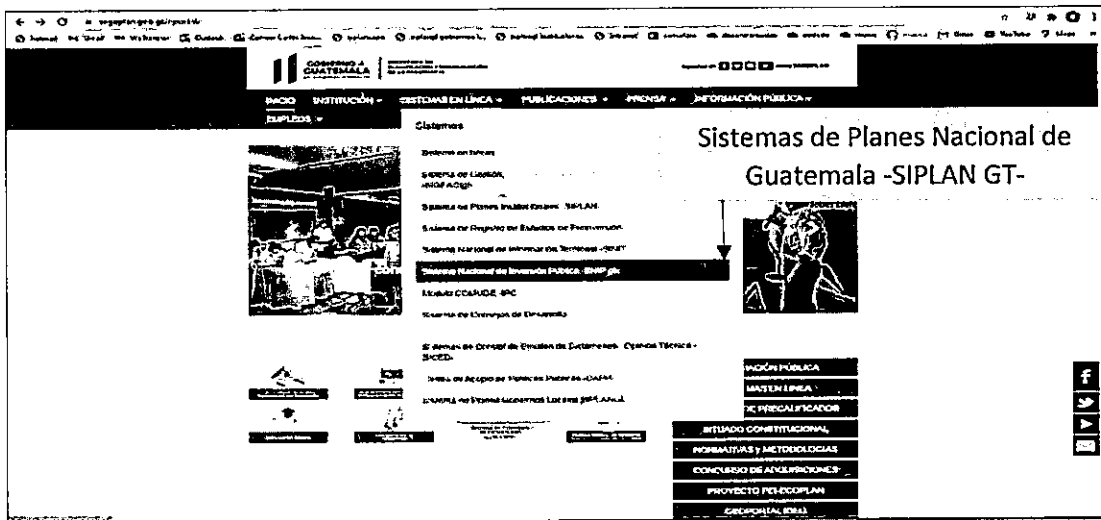
SIPLAN GT

La información que se presenta a continuación, deriva de los registros que ya realizan las instituciones y municipalidades en los sistemas, exceptuando los insumos y territorialización que están en construcción.

a) INFORMACION DE PRODUCCION

PASO 1. INGRESO AL SISTEMA.

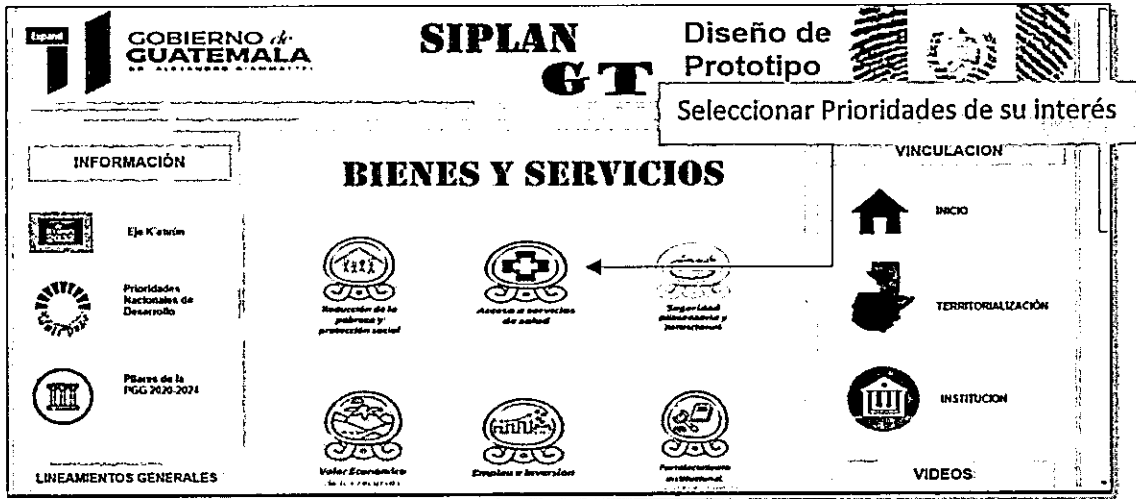
El ciudadano podrá ingresar a la página de www.segeplan.gob.gt, ubicar el apartado Sistemas en Línea, luego seleccionar Sistema de Planes Nacional de Guatemala -SIPLAN GT-.



PASO 2. SELECCIÓN EL BIEN O SERVICIO.

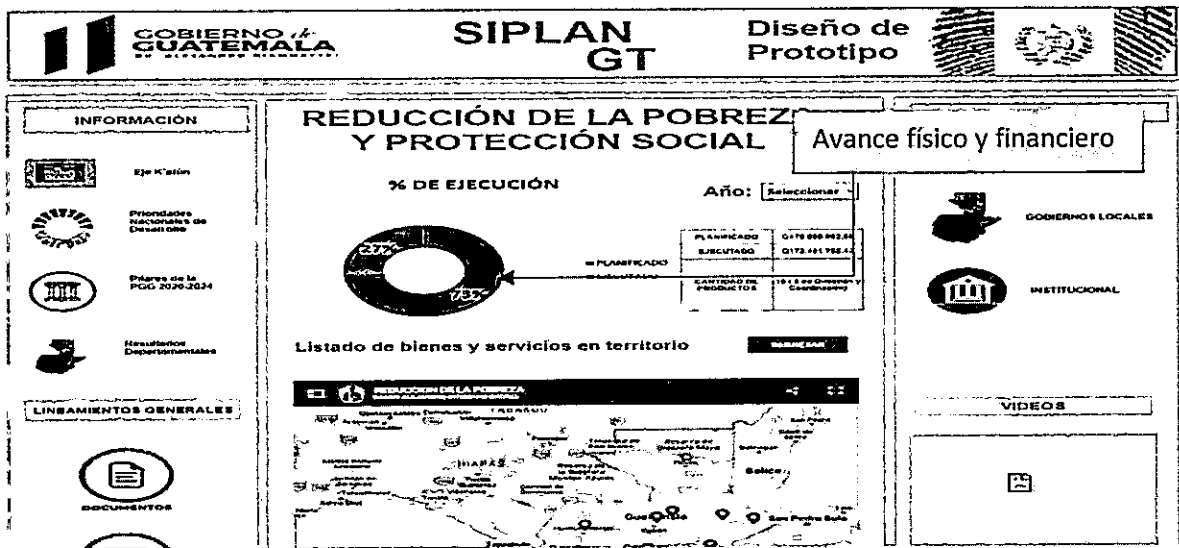
Se mostrarán en el centro de la pantalla las 10 Prioridades Nacional de Desarrollo (PND), representadas con su respectivo glifo. Al seleccionar la prioridad de su interés, se desglosarán los bienes y/o servicios vinculados o que contribuyen a la prioridad seleccionada.

Se entiende por bienes y servicios, las intervenciones que las instituciones públicas realizan para la satisfacción de necesidades de la población, de acuerdo con sus competencias.

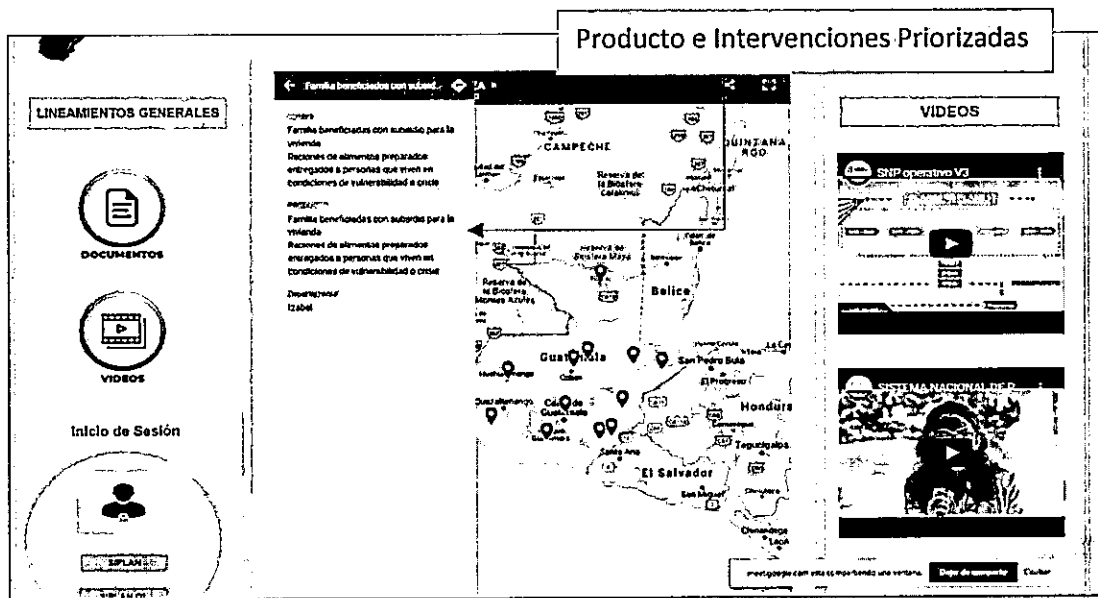


PASO 3: DESPLIEGUE DE INFORMACION

Al momento de seleccionar el glifo de la Prioridad Nacional de Desarrollo se pretende direccionar a la pantalla que se muestra a continuación:

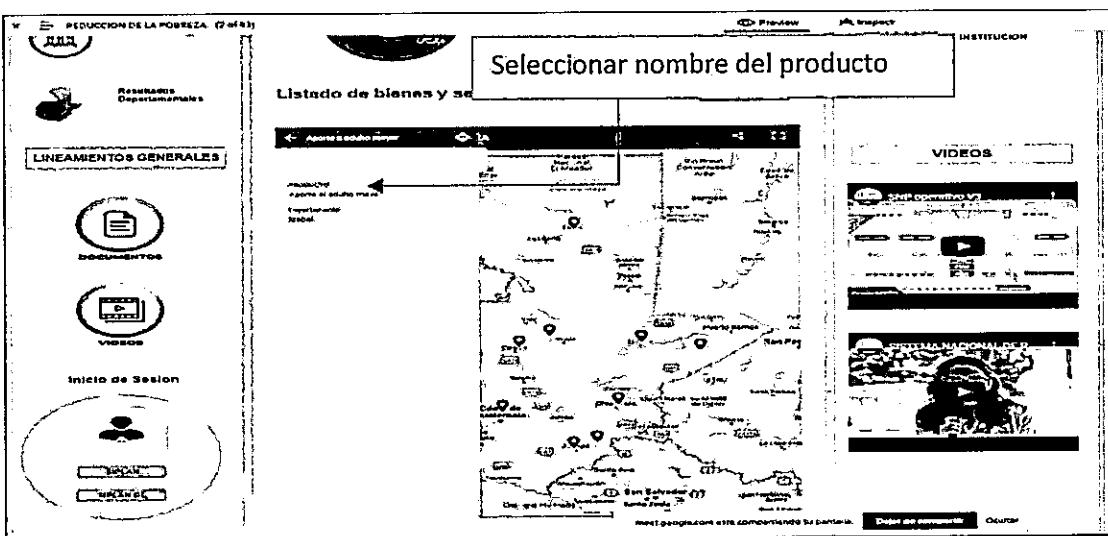


La información que se desglosará de acuerdo con la gráfica se obtendrá de la sumatoria de las metas físicas y financieras de los productos institucionales que contribuyen a la prioridad seleccionada. En el mapa para efecto de presentar una muestra, se visibilizarán 15 productos e intervenciones de acuerdo con el mayor grado de contribución, los que se consideren relevantes, es decir con mayor presupuesto asignado. Esto con el propósito que no se sature el mapa con mucha información en cuanto al total de la producción de instituciones como de Municipalidades.

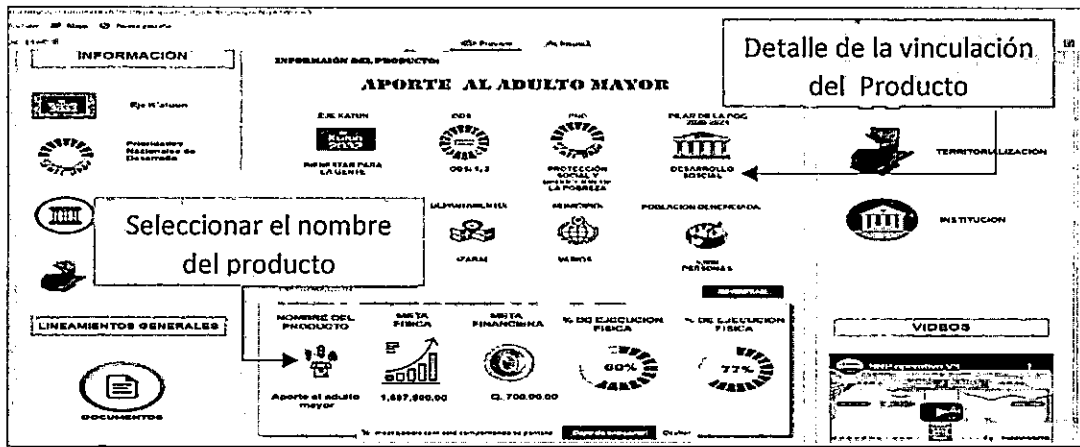


Los productos con mayor grado de contribución (monto presupuestario) y previamente filtrados se visualizarán en el mapa de acuerdo con el glifo de la prioridad seleccionada.

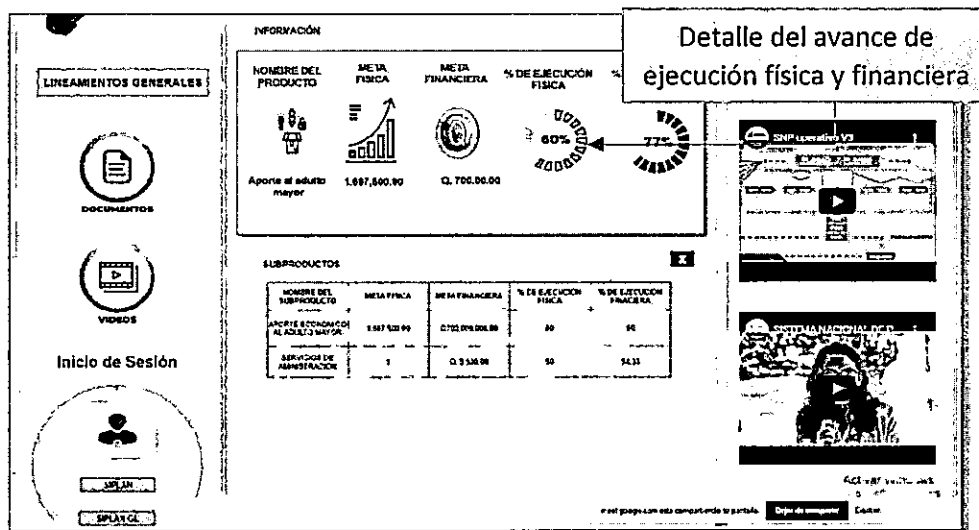
PASO 4 SELECCIÓN DE PRODUCTO: los productos se identificarán en el mapa con un color específico y al dar clic en el nombre del producto se desplegará el detalle de este.



Al momento de seleccionar el producto se desplegará el detalle de la vinculación estratégica de la producción institucional y la información de la programación de los productos, como se detalla a continuación:



La información en cuanto a las metas físicas y financieras tanto de instituciones como de Municipalidades deberá migrar de SIPLAN instituciones y SIPLAN GL, por lo tanto, tomará en consideración la información registrada y actualizada por las entidades.



PASO 5 SELECCIÓN DE SUBPRODUCTOS:

Al seleccionar el nombre del producto se debe desplegar el detalle de los subproductos que integran el mismo, como se observa en la imagen anterior.

The screenshot shows a dashboard with the following sections:

- LINEAMIENTOS GENERALES:** Includes icons for DOCUMENTOS, VIDEOS, and Inicio de Sesión.
- INFORMACION:** A summary card for 'Aporte al adulto mayor' with the following data:

NOMBRE DEL PRODUCTO	META FISICA	META FINANCIERA	% DE EJECUCION FISICA	% DE EJECUCION FINANCIERA
Aporte al adulto mayor	1.897.500,00	Q. 790.000,00	60%	77%
- SUBPRODUCTOS:** A table listing subproducts:

NOMBRE DEL SUBPRODUCTO	META FISICA	META FINANCIERA	% DE EJECUCION FISICA	% DE EJECUCION FINANCIERA
APORTE ECONOMICO AL ADULTO MAYOR	1.897.500,00	Q.790.000,00	60	77
SERVICIOS DE ADMINISTRACION		Q. 1.500,00	50	94,52
- VIDEOS:** A section with a video player titled 'Detalle del Subproducto' and a video thumbnail.

PASO 6 INSUMOS:

Al seleccionar el subproducto deberá desglosarse el detalle de los insumos asignados para el mismo. Como se muestra en la imagen siguiente:

The screenshot shows the 'Detalle de Insumos' section with the following data:

SUBPRODUCTOS:

NOMBRE DEL SUBPRODUCTO	META FISICA	META FINANCIERA	% DE EJECUCION FISICA	% DE EJECUCION FINANCIERA
APORTE ECONOMICO AL ADULTO MAYOR	1.897.500,00	Q.790.000,00	60	77
SERVICIOS DE ADMINISTRACION		Q. 1.500,00	50	94,52

INSUMOS:

INSUMO	CANTIDAD	UNIDAD MEDIDA	RECURSO	CÓDIGO DEL INSUMO	PLAZA DE FINANCIAMIENTO	PRECIO UNITARIO	VALOR TOTAL	RESPONSABLE

b) INFORMACION INSTITUCIONAL

Al momento de seleccionar el icono institucional (Ministerios, Secretarías, Descentralizadas y Autónomas), se desplegará la pantalla que detallará el número de producto y el total de presupuesto asignado por cada institución seleccionada.



Al dar clic en ministerios, secretarías, descentralizadas y autónomas, se desglosará la información por entidad.



Al dar clic a entidad, se detallarán los productos y el avance de ejecución financiera de la manera siguiente:

COBIERNO DE GUATEMALA | SIPLAN GT | Diseño de Prototipo

PRODUCCIÓN DE MINGOB

Año: [seleccionar v]

Avance de ejecución financiera

Porcentaje de Ejecución

notas cifras en millones de quetzales

Productos:

Programa Presupuestario	Producto	Unidad de medida	Meta física vigente	Meta financiera vigente
11 SERVICIOS DE SEGURIDAD A LAS PERSONAS Y SU PATRIMONIO	PO Personal policial formado y capacitado	Persona		86.000.000
11 SERVICIOS DE SEGURIDAD A LAS PERSONAS Y SU PATRIMONIO	PO Personal policial formado y capacitado	Persona	1.512	90.000.000
1102 PREVENCIÓN DE LA VIOLENCIA Y DEL DELITO	PO Grupos organizados de la comunidad civil, que intervienen activamente en acciones de prevención de la violencia y el delito	Persona	100	4.204.434
1103 REDUCCIÓN DEL PO SEQUIERE SERVICIO EN EL MUNICIPIO		Personas	7.744.000	111.100.732

Avance de ejecución financiera

INFORMACIÓN DE LA PRODUCCIÓN INSTITUCIONAL

VIDEOS

Para obtener la gráfica se representará de la siguiente manera:

1. En un color se representará la sumatoria del monto asignado a los productos
2. En otro color el avance de ejecución de los productos y;
3. El saldo por ejecutar con otro color, el cual se obtendrá de la diferencia entre el monto vigente y el avance ejecutado.

Se desglosarán los programas presupuestarios, productos, unidad de medida, metas físicas y financieras.

Al dar clic al producto o subproducto se desglosan el detalle de los productos o subproductos que lo integran, también con el detalle de la unidad de medida, meta física y financiera.

REQUERIMIENTOS DEL COMANDO | MUNICIPIO | REDUCCIÓN DE LA POBREZA | http://siplan.gob.gt

PRODUCCIÓN DE MINGOB

Año: [seleccionar v]

Avance de ejecución financiera

Porcentaje de Ejecución

notas cifras en millones de quetzales

Productos:

Programa Presupuestario	Producto	Unidad de medida	Meta física vigente	Meta financiera vigente
11 SERVICIOS DE SEGURIDAD A LAS PERSONAS Y SU PATRIMONIO	PO Personal policial formado y capacitado	Persona		86.000.000

Subproductos:

Programa Presupuestario	Subproducto	Unidad de medida	Meta física vigente	Meta financiera vigente
1102 PREVENCIÓN DE LA VIOLENCIA Y DEL DELITO	PO Grupos organizados de la comunidad civil, que intervienen activamente en acciones de prevención de la violencia y el delito	Persona	100	4.204.434

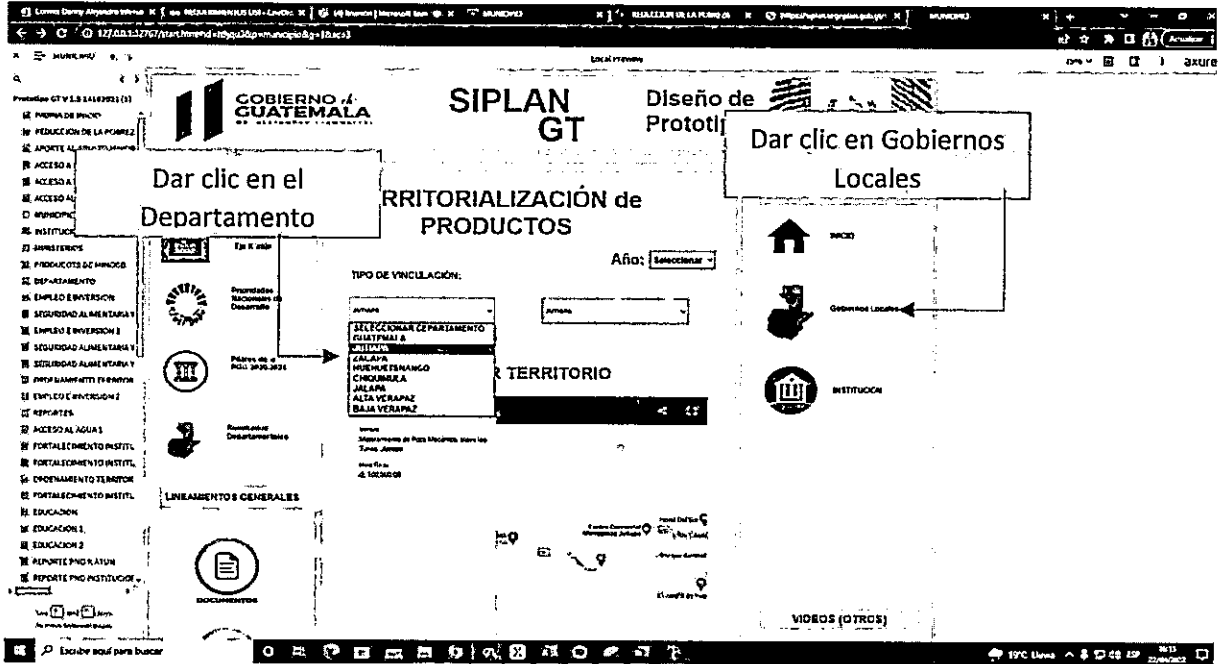
Detalle del subproducto

INFORMACIÓN DE LA PRODUCCIÓN INSTITUCIONAL


VIDEOS

c) INFORMACION DE GOBIERNOS LOCALES

Al dar clic en el mapa de Gobiernos Locales aparecerá la siguiente pantalla, que, al seleccionar el departamento se desplegarán los nombres de los municipios que lo conforman, en el mapa se resaltará el municipio seleccionado.




Se observarán iconos de diferentes colores, al dar clic en un color se desplegarán los productos del municipio seleccionado, la vinculación estratégica correspondiente, la competencia propia o delegada del producto y en el caso de las intervenciones que conforman el producto, se deberá dar clic en link que aparece, el cual redireccionará a la plataforma SNIP para ver el detalle de éstas, además se desplegará la meta física y financiera del producto.



d) INFORMACION DE PILARES PGG

En este icono se desplegará la vinculación de la producción vinculada a los pilares de la PGG.



En la siguiente pantalla se visualizarán los 5 pilares de la PGG. La gráfica deberá mostrar la sumatoria de meta financiera de todos los productos vinculados, comparando el avance ejecutado de todos los productos y lo pendiente por ejecutar, diferenciándolo cada uno con distinto color. De igual manera mostrara el total de productos vinculados al Pilar de la PGG.



Al seleccionar el icono del pilar se desglosarán las metas de la PGG vinculadas. De igual manera la sumatoria de todos los productos vinculados a cada meta de la PGG.

Al seleccionar la Meta de la PGG se desglosarán todas las entidades responsables con la cantidad de productos vinculados a dicha meta y porcentaje de vinculación

institucion	Total de Productos de la Institucion	Productos Vinculados al Pilar	Porcentaje de Vinculación
ANDES	23	14	61%
MINEDUC	115	20	17%

Al seleccionar el nombre de la entidad se visualizarán una lista de todos los productos que ha programado, como se muestra en el detalle del recuadro marcado en rojo. De igual forma si solo se requiere visualizar los productos vinculados al pilar, se debe dar en el click donde corresponda.

Para el año 2023 se ha incrementado la tasa neta de cobertura en el nivel preprimario en 12 puntos porcentuales:

Institución	Total de Productos de la Institución	Productos Vinculados al Pilar	Porcentaje de Vinculación
MIDES	23	14	61%
MINEDUC	115	20	17%

MIDES PRODUCTOS

NOMBRE DEL PRODUCTO	UNIDAD DE MEDIDAD	META FISICA VIGENTE	META FINANCIERA VIGENTE
PO-Familias beneficiadas con dotación de materiales de construcción y reparación de la red vial	Familia	150.000.	134.350.000.
PO-CONSTRUCCIÓN, ASPIRACION Y MEJORAMIENTO DE INFRAESTRUCTURA VIAL	Familia	107,122	91.063.493

Al seleccionar el producto se desplegará los subproductos vinculados al producto y se visualizará el detalle que se muestra en el recuadro marcado en rojo.

Institución	Total de Productos de la Institución	Productos Vinculados al Pilar	Porcentaje de Vinculación
MIDES	23	14	61%
MINEDUC	115	20	17%

MIDES PRODUCTOS

NOMBRE DEL PRODUCTO	UNIDAD DE MEDIDAD	META FISICA VIGENTE	META FINANCIERA VIGENTE
PO-Familias beneficiadas con dotación de materiales de construcción y reparación de la red vial	Familia	150.000.	134.350.000.

SUBPRODUCTO:

NOMBRE DEL SUBPRODUCTO	UNIDAD DE MEDIDAD	META FISICA VIGENTE	META FINANCIERA VIGENTE
50 Familias beneficiadas con dotación de materiales de construcción y reparación de la red vial	Familia	150.000.	134.350.000.



ANEXO

Videos sugeridos a mostrar

SISTEMA NACIONAL DE PLANIFICACIÓN:

<https://www.youtube.com/watch?v=cn7mh5lcFco&t=43s>

PGG <https://www.youtube.com/watch?v=-gBO7eT2vd4>

SISTEMA NACIONAL DE PLANIFICACIÓN V3 <https://www.youtube.com/watch?v=-jaZeDvuAw4>

Redes sociales

Se sugiere considerar una plataforma que puede visibilizar la información de SIPLAN GT en las redes sociales de SEGEPLAN (Facebook “Meta”, Twitter, Instagram, YouTube, entre otros)